


**INSTITUCION EDUCATIVA INSTITUTO TECNICO INDUSTRIAL**

NIT: 801.004.664-4

Auxiliar por cuenta

DESDE 1 DE JUNIO DE 2025 HASTA 30 DE JUNIO DE 2025

Fecha	Comprobante	Nro	Detalle	Referencia	Débito	Crédito	Saldo
2025/06/30	11100501	Bco. Davivienda No. 080050164	-Cobertura				
	COMNB	21	Nota Bancaria		3.186	0	5.308.742
Totales					3.186	0	5.311.928
	11100504	Bco. Davivienda No. 080084320	- Transferencias SGP				
2025/06/09	CTAN	21	internet y planes moviles		0	690.773	125.315.913
2025/06/13	COEGR	61	JESUS ANTONIO PEREZ CAICEDO		0	1.892.000	124.625.140
2025/06/13	COEGR	58	RAQUEL MORALES MEDINA		0	360.000	122.733.140
2025/06/13	COEGR	57	ROMEL CEIR BRAVO MARTINEZ		0	3.614.800	122.373.140
2025/06/13	COEGR	56	ALBA LUCIA TOTENA RODRIGUEZ		0	911.600	118.758.340
2025/06/30	COMNB	22	Nota Bancaria		10.869	0	117.846.740
Totales					10.869	7.469.173	117.857.609
	11100505	Bco. Davivienda No. 136669995609	-Recursos propios				
2025/06/09	CTAN	21	internet y planes moviles		0	82.620	5.240.567
2025/06/26	CCONS	6	Banco Davivienda R.propios No. 136669995609	11100505	467.100	0	5.157.947
2025/06/30	COMNB	23	Nota Bancaria		3.257	0	5.625.047
Totales					470.357	82.620	5.628.304
	11100601	Bco. Davivienda No. 136600177267	- Cuenta Pagadora				
2025/06/03	COEGR	51	GOBERNACION DEL QUINDIO		0	21.400	643.112
2025/06/03	COEGR	52	DIAN		0	621.000	621.712
2025/06/09	CTAN	21	internet y planes moviles		0	0	712
2025/06/09	COEGR	55	COLOMBIA TELECOMUNICACIONES S.A ESP BIC MOVISTAR	773.393	0	0	774.105
2025/06/10	COEGR	53	A&A RADIOCOMUNICACIONES S.A.S.		0	82.620	691.485
2025/06/13	COEGR	54	COMCEL S.A.		0	273.800	417.685
2025/06/30	COMNB	24	Nota Bancaria		0	416.973	712
Totales					773.449	1.415.793	768


Steeven Aradio Muñoz Moreno
1.094.889.542
RECTOR




INSTITUCION EDUCATIVA INSTITUTO TECNICO INDUSTRIAL


NIT: 801.004.664-4


Balance de Prueba

DE 2025-6-1 HASTA 2025-6-30

Código	Nombre	Saldo Anterior	Débito	Crédito	Saldo Actual
1	ACTIVOS	1,828,185,392	1,730,744	43,135,596	1,786,780,540
11	EFFECTIVO Y EQUIVALENTES AL EFFECTIVO	136,508,334	1,724,961	9,434,686	128,798,609
1105	CAJA	0	467,100	467,100	0
110501	Caja principal	0	467,100	467,100	0
11050101	Caja principal	0	467,100	467,100	0
1110	DEPOSITOS EN INSTITUCIONES FINANCIERAS	136,508,334	1,257,861	8,967,586	128,798,609
111005	Cuenta Corriente Bancaria	135,865,222	484,412	7,551,793	128,797,841
11100501	Bco. Davivienda No. 080050164 -Cobertura	5,308,742	3,186	0	5,311,928
11100504	Bco. Davivienda No. 080084320 - Transferencias SGP	125,315,913	10,869	7,469,173	117,857,609
11100505	Bco. Davivienda No. 136669995609 -Recursos propios	5,240,567	470,357	82,620	5,628,304
111006	Cuenta de ahorro	643,112	773,449	1,415,793	768
11100601	Bco. Davivienda No. 136600177267 - Cuenta Pagadora	643,112	773,449	1,415,793	768
13	CUENTAS POR COBRAR	0	5,783	0	5,783
1384	OTRAS CUENTAS POR COBRAR	0	5,783	0	5,783
138490	Otras cuentas por cobrar	0	5,783	0	5,783
13849001	Impuestos no descontados	0	5,783	0	5,783
16	PROPIEDADES PLANTA Y EQUIPO	1,691,677,058	0	33,700,910	1,657,976,148
1655	MAQUINARIA Y EQUIPO	725,982,551	0	0	725,982,551
165501	Equipo de Construccion	12,390,254	0	0	12,390,254
16550101	Equipo de Construccion	12,390,254	0	0	12,390,254
165502	Armamento y equipo reservado	493,400	0	0	493,400
16550201	Armamento y equipo reservado	493,400	0	0	493,400
165506	Equipo de Recreacion y Deporte	7,158,018	0	0	7,158,018
16550601	Articulos de deporte	7,158,018	0	0	7,158,018
165509	Equipo de Ensenanza	30,296,988	0	0	30,296,988
16550901	Equipo de Ensenanza	30,296,988	0	0	30,296,988
165511	Herramientas y Accesorios	25,500,115	0	0	25,500,115
16551101	Herramientas y Accesorios	25,500,115	0	0	25,500,115
165522	Equipo de Ayuda Audiovisual	645,958,646	0	0	645,958,646
16552201	Equipo de Ayuda Audiovisual	645,958,646	0	0	645,958,646
165590	Otra Maquinaria y Equipo	4,185,130	0	0	4,185,130
16559001	Otra Maquinaria y Equipo	4,185,130	0	0	4,185,130
1660	EQUIPO MEDICO Y CIENTIFICO	181,044,450	0	0	181,044,450
166002	Equipo de laboratorio	181,044,450	0	0	181,044,450
16600201	Equipo de Laboratorio	181,044,450	0	0	181,044,450
1665	MUEBLES ENSERES Y EQUIPO DE OFICINA	304,555,601	0	0	304,555,601
166501	Muebles Enseres	288,794,711	0	0	288,794,711
16650101	Muebles y enseres	288,794,711	0	0	288,794,711
166502	Equipo y Maquina de Oficina	15,760,890	0	0	15,760,890
16650201	Equipo y Maquina de Oficina	15,760,890	0	0	15,760,890
1670	EQUIPO DE COMUNICACION Y COMPUTACION	1,252,987,517	0	0	1,252,987,517
167001	Equipo de Comunicacion	22,722,382	0	0	22,722,382
16700101	Equipo de Comunicacion	22,722,382	0	0	22,722,382
167002	Equipo de Computacion	1,094,359,535	0	0	1,094,359,535
16700201	Equipo de Computacion	1,094,359,535	0	0	1,094,359,535
167090	Otros Equipos de Comunicacion y computacion	135,905,600	0	0	135,905,600
16709001	Otros Equipos de Comunicacion y computacion	135,905,600	0	0	135,905,600
1675	EQUIPO DE TRANSPORTE TRACCION Y ELEVACION	15,089,008	0	0	15,089,008
167502	Terrestre	15,089,008	0	0	15,089,008
16750201	Terrestre	15,089,008	0	0	15,089,008
1680	EQUIPOS DE COMEDOR COCINA DESPENSA Y HOTELERI	2,280,000	0	0	2,280,000
168002	Equipo de Restaurante y Cafeteria	2,280,000	0	0	2,280,000
16800201	Equipo de Restaurante y Cafeteria	2,280,000	0	0	2,280,000
1681	BIENES DE ARTE Y CULTURA	18,084,211	0	0	18,084,211
168107	Libros y publicaciones de investigacion y consulta	18,084,211	0	0	18,084,211
16810701	Libros y publicaciones de investigacion y consulta	18,084,211	0	0	18,084,211
1685	DEPRECIACION ACUMULADA DE PROPIEDADES, PLANTA	-808,346,280	0	33,700,910	-842,047,190
168504	Maquinaria y Equipo	-179,985,208	0	10,809,929	-190,795,137
16850401	Maquinaria y Equipo	-179,985,208	0	10,809,929	-190,795,137
168505	Equipo Medico y Cientifico	-181,044,450	0	0	-181,044,450
16850501	Equipo Medico y Cientifico	-181,044,450	0	0	-181,044,450
168506	Muebles Enseres y Equipo de Oficina	-93,278,133	0	4,131,317	-97,409,450

<div>  <div> INSTITUCION EDUCATIVA INSTITUTO TECNICO INDUSTRIAL NIT: 801.004.664-4 Balance de Prueba DE 2025-6-1 HASTA 2025-6-30 </div> </div>					
Código	Nombre	Saldo Anterior	Débito	Crédito	Saldo Actual
16850601	Muebles Enseres y Equipo de Oficina	-93,278,133	0	4,131,317	-97,409,450
168507	Equipos de Comunicacion y Computacion	-337,454,059	0	18,740,925	-356,194,984
16850701	Equipos de Comunicacion y Computacion	-337,454,059	0	18,740,925	-356,194,984
168508	Equipo de transporte traccion y elevacion	-15,089,008	0	0	-15,089,008
16850801	Equipo de transporte traccion y elevacion	-15,089,008	0	0	-15,089,008
168509	Equipos de Comedor Cocina Despensa y Hoteleria	-1,495,422	0	18,739	-1,514,161
16850901	Equipos de Comedor Cocina Despensa y Hoteleria	-1,495,422	0	18,739	-1,514,161
2	PASIVOS	729,400	8,194,193	8,694,876	1,230,083
24	CUENTAS POR PAGAR	729,400	8,194,193	8,694,876	1,230,083
2401	ADQUISICION DE BIENES Y SERVICIOS- NACIONALES	0	7,551,793	7,551,793	0
240101	Bienes y servicios	0	7,551,793	7,551,793	0
24010101	Bienes y servicios	0	7,551,793	7,551,793	0
2407	RECURSOS A FAVOR DE TERCEROS	21,400	21,400	696,083	696,083
240703	Impuestos	0	0	105,000	105,000
24070301	Tasa pro deporte y Recreacion	0	0	105,000	105,000
240722	Estampillas	21,400	21,400	591,083	591,083
24072202	Estampilla prohospital	21,400	21,400	171,100	171,100
24072203	Estampillas Pro Cultura	0	0	113,000	113,000
24072204	Estampillas Para el Bienestar del Adulto	0	0	170,000	170,000
24072205	Estampilla para la justicia Familiar	0	0	136,983	136,983
2436	RETENCION EN LA FUENTE E IMPUESTO DE TIMBRE	708,000	621,000	447,000	534,000
243603	Honorarios	107,000	107,000	107,000	107,000
24360301	Honorarios	107,000	107,000	107,000	107,000
243605	Servicios	59,000	59,000	142,000	142,000
24360501	Servicios	10,000	10,000	142,000	142,000
24360505	Servicio licenciamiento o derecho de software 3.5%	49,000	49,000	0	0
243608	Compras	395,000	395,000	146,000	146,000
24360801	Compras	395,000	395,000	146,000	146,000
243625	Impuesto a las ventas retenido	60,000	60,000	7,000	7,000
24362501	Impuesto a las ventas retenido	60,000	60,000	7,000	7,000
243627	Retencion de impuesto de industria y comercio	87,000	0	45,000	132,000
24362701	Retencion de impuesto de industria y comercio	87,000	0	45,000	132,000
3	PATRIMONIO	897,627,248	0	0	897,627,248
31	PATRIMONIO DE LAS ENTIDADES DE GOBIERNO	897,627,248	0	0	897,627,248
3105	CAPITAL FISCAL	31,010,238	0	0	31,010,238
310506	Capital Fiscal	31,010,238	0	0	31,010,238
31050601	Capital Fiscal Departamento	31,010,238	0	0	31,010,238
3109	RESULTADOS DE EJERCICIOS ANTERIORES	866,617,010	0	0	866,617,010
310901	Utilidades o excedentes acumulados	885,200,853	0	0	885,200,853
31090101	Utilidades o excedentes acumulados	815,541,536	0	0	815,541,536
31090102	IPT al nuevo marco de regulacion (Propiedad planta y ec	69,659,317	0	0	69,659,317
310902	Perdidas o deficits acumulados	-18,583,843	0	0	-18,583,843
31090201	Perdidas o deficits acumulados	-18,583,843	0	0	-18,583,843
3110	RESULTADO DEL EJERCICIO	0	0	0	0
311002	Perdida o deficit del ejercicio	0	0	0	0
31100201	Perdida o deficit del ejercicio	0	0	0	0
4	INGRESOS	1,096,855,130	0	484,468	1,097,339,598
44	TRANSFERENCIAS Y SUBVENCIONES	1,094,735,667	0	0	1,094,735,667
4408	SISTEMA GENERAL DE PARTICIPACIONES	140,114,381	0	0	140,114,381
440818	Participacion para Educacion	140,114,381	0	0	140,114,381
44081803	Transferencias Nacionales - SGP Gratuidad	140,114,381	0	0	140,114,381
4428	OTRAS TRANSFERENCIAS	954,621,286	0	0	954,621,286
442807	Otros bienes, derechos y recursos en efectivo recibidos	950,621,286	0	0	950,621,286
44280701	Donaciones en especie	950,621,286	0	0	950,621,286
442890	Otras transferencias	4,000,000	0	0	4,000,000
44289001	Otras transferencias	4,000,000	0	0	4,000,000
48	OTROS INGRESOS	2,119,463	0	484,468	2,603,931
4802	INTERESES SOBRE DEPOSITOS EN INSTITUCIONES FINAN	61,913	0	17,368	79,281
480201	Intereses sobre depositos en instituciones financieras	61,913	0	17,368	79,281
48020101	Rendimientos financieros Gratuidad	29,557	0	10,925	40,482
48020102	Rendimientos financieros Recursos Propios	11,593	0	3,257	14,850
48020103	Rendimientos financieros Transf. Calidad cobertura	20,763	0	3,186	23,949

<div>  <div> <div>INSTITUCION EDUCATIVA INSTITUTO TECNICO INDUSTRIAL</div> <div>NIT: 801.004.664-4</div> <div>Balance de Prueba</div> <div>DE 2025-6-1 HASTA 2025-6-30</div> </div> </div>					
Código	Nombre	Saldo Anterior	Débito	Crédito	Saldo Actual
4808	INGRESOS DIVERSOS	2,057,550	0	467,100	2,524,650
480817	Arrendamiento Operativo	1,612,000	0	403,000	2,015,000
48081701	Concesion Local cafeteria	1,612,000	0	403,000	2,015,000
480890	Otros Ingresos Diversos	445,550	0	64,100	509,650
48089001	Certificados y constancias	445,550	0	64,100	509,650
5	GASTOS	167,026,386	42,390,003	0	209,416,389
51	GASTOS DE ADMINISTRACION Y OPERACION	29,126,421	8,689,093	0	37,815,514
5111	GENERALES	29,126,421	8,689,093	0	37,815,514
511114	Materiales y suministros	13,537,815	4,180,000	0	17,717,815
51111403	Func. Articulos n.c.p. para escritorio y oficina	4,792,700	0	0	4,792,700
51111433	Inv. Articulos n.c.p. de ferreteria y cerrajería	8,745,115	4,180,000	0	12,925,115
511115	Mantenimiento	0	2,200,000	0	2,200,000
51111520	Inv. Servicios generales de construccion de otros edificic	0	2,200,000	0	2,200,000
511117	Servicios publicos	4,187,320	837,093	0	5,024,413
51111702	Func. Servicios móviles de voz	416,030	82,620	0	498,650
51111703	Func. Servicios de acceso a Internet de banda ancha	3,479,290	754,473	0	4,233,763
51111711	Inv. Servicios de acceso a Internet de banda ancha	292,000	0	0	292,000
511125	Seguros generales	1,320,900	0	0	1,320,900
51112502	Func. Servicios de seguros generales de responsabilidad	1,320,900	0	0	1,320,900
511133	Seguridad Industrial	0	400,000	0	400,000
51113301	Inv. Botiquines para emergencia	0	400,000	0	400,000
511136	Implementos deportivos	1,000,000	0	0	1,000,000
51113601	Elementos n.c.p. para juegos deportivos	1,000,000	0	0	1,000,000
511155	Elementos de aseo lavandería y cafeteria	2,334,386	0	0	2,334,386
51115501	Func. Productos n.c.p. para tocador	2,334,386	0	0	2,334,386
511179	Honorarios	5,360,000	1,072,000	0	6,432,000
51117901	Func. Servicios de contabilidad	5,360,000	1,072,000	0	6,432,000
511180	Servicios	1,386,000	0	0	1,386,000
51118004	Func. Otros servicios de alojamiento y suministro de infr	176,000	0	0	176,000
51118017	Inv. Servicios de alojamiento de sitios web (hosting)	1,210,000	0	0	1,210,000
53	DETERIORO, DEPRECIACIONES, AMORTIZACIONE Y PROV	137,899,965	33,700,910	0	171,600,875
5360	DEPRECIACION DE PROPIEDADES PLANTA Y EQUIPO	137,899,965	33,700,910	0	171,600,875
536004	Maquinaria y equipo	45,312,624	10,809,929	0	56,122,553
53600401	Maquinaria y equipo	45,312,624	10,809,929	0	56,122,553
536006	Muebles Enseres y equipo de oficina	17,497,880	4,131,317	0	21,629,197
53600601	Muebles Enseres y equipo de oficina	17,497,880	4,131,317	0	21,629,197
536007	Equipo de comunicacion y computacion	74,995,137	18,740,925	0	93,736,062
53600701	Equipo de comunicacion y computacion	74,995,137	18,740,925	0	93,736,062
536009	Equipos de comedor cocina despensa y hotelaria	94,324	18,739	0	113,063
53600901	Equipos de comedor cocina despensa y hotelaria	94,324	18,739	0	113,063
	Sumas Iguales	52,314,940	52,314,940		


 Steven Aradio Muñoz Moreno
 1.094.889.542
 RECTOR


 Alba Lucia Totena Rodriguez
 Contadora Publica
 T.P. 45634-T



INSTITUCION EDUCATIVA INSTITUTO TECNICO INDUSTRIAL
NIT: 801.004.664-4

ESTADO DE LA SITUACION FINANCIERA

A 30 de Junio
2025

Activos

Activos corrientes

Efectivo

Caja

Depositos en instituciones financieras 128,798,609

Otras cuentas por cobrar 5,783

Total activos corrientes 128,804,392

Propiedad planta y equipo

Maquinaria y equipo 725,982,551

Equipo medico y cientifico 181,044,450

Muebles enseres y equipo de oficina 304,555,601

Equipo de comunicacion y computacion 1,252,987,517

Equipo de transporte traccion y elevacion 15,089,008

Equipos de comedor cocina despensa y hoteleria 2,280,000

Bienes de arte y cultura 18,084,211

Depreciacion acumulada de propiedades, planta y equipo -842,047,190

Total propiedad planta y equipo 1,657,976,148

Otros activos

Total otros activos

Total activos 1,786,780,540

Pasivos

Pasivos corrientes

Adquisicion de bienes y servicios- nacionales

Recursos a favor de terceros 696,083

Retencion en la fuente e impuesto de timbre 534,000

Total pasivos corrientes 1,230,083

Total pasivos 1,230,083

Patrimonio

Capital fiscal 31,010,238

Resultados de ejercicios anteriores 866,617,010

Resultado del ejercicio 887,923,209

Total patrimonio 1,785,550,457

Total pasivo y patrimonio 1,786,780,540

Steven Aradio Muñoz Moreno
1.094.889.542
RECTOR

Alba Lucía Totena Rodríguez
Contadora Publica
T.P. 45634-T




INSTITUCION EDUCATIVA INSTITUTO TECNICO INDUSTRIAL
NIT: 801.004.664-4

ESTADO DE RESULTADOS

A 30 de Junio
2025

TRANSFERENCIAS Y SUBVENCIONES	
SISTEMA GENERAL DE PARTICIPACIONES	
44081803	Transferencias Nacionales - SGP Gratuidad 140,114,381
SISTEMA GENERAL DE PARTICIPACIONES	
OTRAS TRANSFERENCIAS	
44280701	Donaciones en especie 950,621,286
44289001	Otras transferencias 4,000,000
OTRAS TRANSFERENCIAS	
TRANSFERENCIAS Y SUBVENCIONES	
OTROS INGRESOS	
INTERESES SOBRE DEPOSITOS EN INSTITUCIONES FINANCIERAS	
48020101	Rendimientos financieros Gratuidad 40,482
48020102	Rendimientos financieros Recursos Propios 14,850
48020103	Rendimientos financieros Transf. Calidad cobertura 23,949
INTERESES SOBRE DEPOSITOS EN INSTITUCIONES FINANCIERAS	
INGRESOS DIVERSOS	
48081701	Concesion Local cafeteria 2,015,000
48089001	Certificados y constancias 509,650
INGRESOS DIVERSOS	
OTROS INGRESOS	
GASTOS DE ADMINISTRACION Y OPERACION GENERALES	
51111403	Func. Articulos n.c.p. para escritorio y oficina 4,792,700
51111433	Inv. Articulos n.c.p. de ferreteria y cerrajería 12,925,115
51111520	Inv. Servicios generales de construccion de otros edifici 2,200,000
51111702	Func. Servicios moviles de voz 498,650
51111703	Func. Servicios de acceso a Internet de banda ancha 4,233,763
51111711	Inv. Servicios de acceso a Internet de banda ancha 292,000
51112502	Func. Servicios de seguros generales de responsabilidad 1,320,900
51113301	Inv. Botiquines para emergencia 400,000
51113601	Elementos n.c.p. para juegos deportivos 1,000,000
51115501	Func. Productos n.c.p. para tocador 2,334,386
51117901	Func. Servicios de contabilidad 6,432,000
51118004	Func. Otros servicios de alojamiento y suministro de inf 176,000
51118017	Inv. Servicios de alojamiento de sitios web (hosting) 1,210,000
GENERALES	
GASTOS DE ADMINISTRACION Y OPERACION	
DETERIORO, DEPRECIACIONES, AMORTIZACIONES Y PROVISIONES	
DEPRECIACION DE PROPIEDADES PLANTA Y EQUIPO	
53600401	Maquinaria y equipo 56,122,553
53600601	Muebles Enseres y equipo de oficina 21,629,197
53600701	Equipo de comunicacion y computacion 93,736,062
53600901	Equipos de comedor cocina despensa y hoteleria 113,063
DEPRECIACION DE PROPIEDADES PLANTA Y EQUIPO	
DETERIORO, DEPRECIACIONES, AMORTIZACIONES Y PROVISIONES	
Excedente o déficit del ejercicio	


STEVEN
Steven Aradio Muñoz Moreno
1.094.889.542
RECTOR


Alba Lucia Totena Rodriguez
Contadora Publica
T.P. 45634-T



INSTITUCION EDUCATIVA INSTITUTO TECNICO INDUSTRIAL

Presupuesto de Ingresos en el mes de JUNIO de 2025

CODIGO	NOMBRE	APROPIACION INICIAL	MODIFICACIONES		PRESUPUESTO DEFINITIVO	RECAUDO EN JUNIO	ACUMULADO	POR RECAUDAR	% EJECUCION	% POR EJECUTAR
			ADICION	REDUCCION						
1	Ingresos	93,595,000	86,535,892	0	180,130,892	488,468	166,139,823	13,991,069	92	8
1.1	Ingresos Corrientes	93,530,000	67,114,381	0	160,644,381	467,100	146,639,031	14,005,350	91	9
1.1.02	Ingresos No tributarios	93,530,000	67,114,381	0	160,644,381	467,100	146,639,031	14,005,350	91	9
1.1.02.05	Venta de bienes y servicios	5,530,000	0	0	5,530,000	467,100	2,524,650	3,005,350	46	54
1.1.02.05.002	Ventas incidentales de establecimientos no de mercado	5,530,000	0	0	5,530,000	467,100	2,524,650	3,005,350	46	54
1.1.02.05.002.09	Servicios para la comunidad, sociales y personales	5,530,000	0	0	5,530,000	467,100	2,524,650	3,005,350	46	54
1.1.02.05.002.09.01	Certificados y Constancias	1,500,000	0	0	1,500,000	64,100	509,650	990,350	34	66
1.1.02.05.002.09.02	Derechos de grado y duplicados diplomas y actas de grado	0	0	0	0	0	0	0	-	-
1.1.02.05.002.09.03	Programa juvenes y adultos	0	0	0	0	0	0	0	-	-
1.1.02.05.002.09.04	Cursos preparatorios (ICFES)	0	0	0	0	0	0	0	-	-
1.1.02.05.002.09.05	Transporte Escolar	0	0	0	0	0	0	0	-	-
1.1.02.05.002.09.06	Ingresos proyectos pedagogicos productivos	4,030,000	0	0	4,030,000	403,000	2,015,000	2,015,000	50	50
1.1.02.05.002.09.07	Concesion local cafeteria	0	0	0	0	0	0	0	-	-
1.1.02.05.002.09.08	Concesion local fotocopiadora	0	0	0	0	0	0	0	-	-
1.1.02.05.002.09.09	Otros ingresos por explotacion de bienes o de productos de propiedad	0	0	0	0	0	0	0	-	-
1.1.02.05.002.09.10	Fotocopias	0	0	0	0	0	0	0	-	-
1.1.02.05.002.09.11	Indemnizaciones	0	0	0	0	0	0	0	-	-
1.1.02.05.002.09.12	Sobrantes	0	0	0	0	0	0	0	-	-
1.1.02.05.002.09.13	Aprovechamientos	0	0	0	0	0	0	0	-	-
1.1.02.05.002.09.14	Otros ingresos	0	0	0	0	0	0	0	-	-
1.1.02.05.002.09.15	Formacion Complementaria Escuelas Normales Superiores	0	0	0	0	0	0	0	-	-
1.1.02.05.002.09.16	Arrendamiento granja	0	0	0	0	0	0	0	-	-
1.1.02.05.002.09.17	Arrendamiento casa bloque 08	0	0	0	0	0	0	0	-	-
1.1.02.05.002.09.18	Arrendamiento Coopelmem	0	0	0	0	0	0	0	-	-
1.1.02.06	Transferencias corrientes	88,000,000	67,114,381	0	155,114,381	0	144,114,381	11,000,000	93	7
1.1.02.06.001	Sistema General de Participaciones	88,000,000	63,114,381	0	151,114,381	0	140,114,381	11,000,000	93	7
1.1.02.06.001.01	Participacion para educacion	88,000,000	63,114,381	0	151,114,381	0	140,114,381	11,000,000	93	7
1.1.02.06.001.01.03	Calidad	88,000,000	63,114,381	0	11,000,000	0	0	11,000,000	0	100
1.1.02.06.001.01.03.01	Calidad por matricula oficial	11,000,000	0	0	11,000,000	0	0	11,000,000	0	100
1.1.02.06.001.01.03.01.01	Transferencias Municipales - SGP Calidad	11,000,000	0	0	140,114,381	0	140,114,381	0	100	0
1.1.02.06.001.01.03.02	Calidad por gratuidad	77,000,000	63,114,381	0	140,114,381	0	140,114,381	0	100	0
1.1.02.06.001.01.03.02.01	Transferencias Nacionales - SGP Gratuidad	77,000,000	63,114,381	0	4,000,000	0	4,000,000	0	100	0
1.1.02.06.006	Transferencias de otras entidades del gobierno general	0	4,000,000	0	4,000,000	0	4,000,000	0	100	0
1.1.02.06.006.06	Otras unidades de gobierno	0	4,000,000	0	4,000,000	0	4,000,000	0	100	0
1.1.02.06.006.06.01	Transferencias Municipales -Otras transferencias de recursos publicos	0	0	0	0	0	0	0	-	-
1.1.02.06.006.06.02	Transferencias Municipales - FOME	0	0	0	0	0	0	0	-	-
1.1.02.06.006.06.03	Transferencias Departamentales	0	0	0	0	0	0	0	-	-
1.1.02.06.006.06.05	Otras Transferencias	0	4,000,000	0	4,000,000	0	4,000,000	0	100	0
1.2	Recursos de capital	65,000	19,421,511	0	19,486,511	17,368	19,500,792	-14,281	100	-0
1.2.05	Rendimientos financieros	65,000	0	0	65,000	17,368	79,281	-14,281	122	-22
1.2.05.02	Depositos	65,000	0	0	65,000	17,368	79,281	-14,281	122	-22
1.2.05.02.01	Rendimientos financieros Gratuidad	48,000	0	0	48,000	10,925	40,482	7,518	84	16
1.2.05.02.02	Rendimientos financieros Recursos Propios	3,000	0	0	3,000	3,257	14,850	-11,850	495	-395
1.2.05.02.03	Rendimientos financieros Transf. Calidad cobertura	14,000	0	0	14,000	3,186	23,949	-9,949	171	-71
1.2.08	Transferencias de capital	0	0	0	0	0	0	0	-	-
1.2.08.01	Donaciones	0	0	0	0	0	0	0	-	-
1.2.08.01.003	Del sector privado	0	0	0	0	0	0	0	-	-
1.2.08.01.003.01	Donaciones en efectivo -No condicionadas a la adquisicion de un activo	0	0	0	0	0	0	0	-	-
1.2.08.01.003.02	Donaciones en efectivo -Condicionadas a la adquisicion de un activo	0	0	0	0	0	0	0	-	-
1.2.08.06	De otras entidades del gobierno general	0	0	0	0	0	0	0	-	-
1.2.08.06.002	Condicionadas a la adquisicion de un activo	0	0	0	0	0	0	0	-	-
1.2.08.06.003	Condicionadas a la disminucion de un pasivo	0	19,421,511	0	19,421,511	0	19,421,511	0	100	0
1.2.10	Recursos del balance	0	19,421,511	0	19,421,511	0	19,421,511	0	100	0
1.2.10.02	Superavit fiscal	0	4,738,909	0	4,738,909	0	4,738,909	0	100	0
1.2.10.02.01	Superavit- Gratuidad	0	1,743,893	0	1,743,893	0	1,743,893	0	100	0
1.2.10.02.02	Superavit- Recursos Propios	0	0	0	0	0	0	0	-	-
1.2.10.02.03	Superavit- FOME	0	6,149,181	0	6,149,181	0	6,149,181	0	100	0
1.2.10.02.04	Superavit -Otras transferencias	0	6,789,528	0	6,789,528	0	6,789,528	0	100	0
1.2.10.02.05	Superavit -Transf. Calidad	0	0	0	0	0	0	0	-	-

STEVEN
Steeven Aradio Muñoz Moreno
1.094.889.542
RECTOR

Alba Lucia Totena R.

Alba Lucia Totena Rodriguez
Contadora Publica
T.P. 45634-T



INSTITUCION EDUCATIVA INSTITUTO TECNICO INDUSTRIAL

Presupuesto de Egresos hasta el mes de JUNIO de 2025

		PRESUPUESTO INICIAL	MODIFICACIONES				APROPRIACION DEFINITIVA	COMPROMISOS		OBLIGACIONES		PAGOS		POR EJECUTAR	COMPROMISOS POR PAGAR	% EJECUTADO	% EJECUTAR	
CODIGO	NOMBRE		ADICION	REDUCCION	CREDITOS	C/CREDITOS		MES	ACUMULADO	MES	ACUMULADO	MES	ACUMULADO					
2	Gastos	93,595,000	86,535,892		6,615,913	6,615,913	180,130,892	11,948,225	82,906,660	6,689,093	38,565,514	6,689,093	38,565,514	97,224,232	44,241,446	46	53.97	
2.1	Funcionamiento	37,112,860	6,190,802				43,303,662	837,093	36,357,313	1,909,093	20,538,399	1,909,093	20,538,399	6,946,349	15,818,914	84	16.04	
2.1.2	Adquisición de bienes y servicios	37,112,860	6,190,802				43,303,662	837,093	36,357,313	1,909,093	20,538,399	1,909,093	20,538,399	6,946,349	15,818,914	84	16.04	
2.1.2.02	Adquisiciones diferentes de activos	37,112,860	6,190,802				43,303,662	837,093	36,357,313	1,909,093	20,538,399	1,909,093	20,538,399	6,946,349	15,818,914	84	16.04	
2.1.2.02.01	Materiales y suministros	17,000,000					17,000,000		17,000,000		7,877,086		7,877,086		9,122,914	100	0	
2.1.2.02.01.003	Otros bienes transportables (excepto productos metálicos, maquinaria y eq	17,000,000					17,000,000		17,000,000		7,877,086		7,877,086		9,122,914	100	0	
2.1.2.02.01.003.3532399	Productos n.c.p. para tocador	7,000,000					7,000,000		7,000,000		2,334,386		2,334,386		4,665,614	100	0	
2.1.2.02.01.003.3899998	Artículos n.c.p. para escritorio y oficina	10,000,000					10,000,000		10,000,000		5,542,700		5,542,700		4,457,300	100	0	
2.1.2.02.02	Adquisición de servicios	20,112,860	6,190,802				26,303,662	837,093	19,357,313	1,909,093	12,661,313	1,909,093	12,661,313	6,946,349	6,696,000	74	26.41	
2.1.2.02.02.007	Servicios financieros y servicios conexos, servicios inmobiliarios y servicios	1,500,000					1,500,000		1,500,000		1,320,900		1,320,900		179,100	0	88	11.94
2.1.2.02.02.007.71355	Servicios de seguros generales de responsabilidad civil	1,500,000					1,500,000		1,500,000		1,320,900		1,320,900		179,100	0	88	11.94
2.1.2.02.02.008	Servicios prestados a las empresas y servicios de producción	18,612,860	6,190,802				24,803,662	837,093	18,036,413	1,909,093	11,340,413	1,909,093	11,340,413	6,767,249	6,696,000	73	27.28	
2.1.2.02.02.008.82721	Servicios de contabilidad	9,648,000	3,216,000				12,864,000		12,864,000	1,072,000	6,432,000	1,072,000	6,432,000		6,432,000	100	0	
2.1.2.02.02.008.83159	Otros servicios de alojamiento y suministro de infraestructura en tecnología	440,000					440,000		440,000		176,000		176,000		264,000	100	0	
2.1.2.02.02.008.84131	Servicios móviles de voz	680,000	340,000				1,020,000	82,620	498,650	82,620	498,650	82,620	498,650	523,350	0	49	51.11	
2.1.2.02.02.008.84222	Servicios de acceso a Internet de banda ancha	3,414,860	2,634,802				6,049,662	754,473	4,233,763	754,473	4,233,763	754,473	4,233,763	1,815,899	0	70	30.02	
2.1.2.02.02.008.89122	Servicios relacionados con la impresión	4,430,000					4,430,000							4,430,000	0	0	100	
2.3	Inversión	56,482,140	80,345,090		6,615,913	6,615,913	136,827,230	11,111,232	46,549,347	6,780,000	18,027,115	6,780,000	18,027,115	90,777,883	28,522,232	34	65.98	
2.3.2	Adquisición de bienes y servicios	56,482,140	80,345,090		6,615,913	6,615,913	136,827,230	11,111,232	46,549,347	6,780,000	18,027,115	6,780,000	18,027,115	90,777,883	28,522,232	34	65.98	
2.3.2.02	Adquisiciones diferentes de activos	56,482,140	80,345,090		6,615,913	6,615,913	136,827,230	11,111,232	46,549,347	6,780,000	18,027,115	6,780,000	18,027,115	90,777,883	28,522,232	34	65.98	
2.3.2.02.01	Materiales y suministros	22,465,000	51,697,303		3,115,913	3,115,913	71,046,390	2,400,000	29,021,115	4,580,000	14,325,115	4,580,000	14,325,115	42,025,275	14,696,000	41	59.15	
2.3.2.02.01.003	Otros bienes transportables (excepto productos metálicos, maquinaria y eq	5,465,000	30,427,007		3,115,913	3,115,913	32,716,094	400,000	5,900,000	400,000	1,400,000	400,000	1,400,000	26,876,094	4,500,000	18	82	
2.3.2.02.01.003.3221001	Libros escolares impresos		13,922,138				13,922,138							13,922,138	0	0	100	
2.3.2.02.01.003.3529901	Botiquines para emergencia	400,000					400,000	400,000	400,000	400,000	400,000	400,000	400,000		0	100	0	
2.3.2.02.01.003.3544203	Mercaderías químicas para extintores	500,000					500,000							500,000	0	0	100	
2.3.2.02.01.003.3815006	Colchonetas de plástico flexibles		3,115,913				3,115,913							3,115,913	0	0	100	
2.3.2.02.01.003.3844098	Elementos n.c.p. para juegos deportivos		3,233,043				3,233,043		1,000,000		1,000,000		1,000,000	2,233,043	0	31	69.07	
2.3.2.02.01.003.3856007	Artículos inflables de material plástico		3,155,913			3,115,913	40,000							40,000	0	0	100	
2.3.2.02.01.003.3899998	Artículos n.c.p. para escritorio y oficina	4,565,000	7,000,000				11,565,000		4,500,000					7,065,000	4,500,000	39	61.09	
2.3.2.02.01.004	Productos metálicos y paquetes de software	17,000,000	21,270,296				38,270,296	2,000,000	23,121,115	4,180,000	12,925,115	4,180,000	12,925,115	15,149,181	10,196,000	60	39.58	
2.3.2.02.01.004.4299991	Artículos n.c.p. de ferretería y cerrajería	15,000,000	7,121,115				22,121,115		21,121,115	4,180,000	12,925,115	4,180,000	12,925,115	1,000,000	8,196,000	95	4.52	
2.3.2.02.01.004.4621299	Accesorios para instalaciones eléctricas n.c.p.		1,149,181				1,149,181							1,149,181	0	0	100	
2.3.2.02.01.004.4717401	Accesorios electrónicos n.c.p.		3,000,000				3,000,000							3,000,000	0	0	100	
2.3.2.02.01.004.4722306	Router	2,000,000					2,000,000	2,000,000	2,000,000					10,000,000	2,000,000	100	0	
2.3.2.02.01.004.4740299	Partes y accesorios n.c.p. para aparatos y elementos para radio y televisión		10,000,000				10,000,000							10,000,000	0	0	100	
2.3.2.02.02	Adquisición de servicios	34,017,140	28,647,787		6,615,913	6,615,913	65,780,840	8,711,232	17,528,232	2,200,000	3,702,000	2,200,000	3,702,000	48,252,608	13,826,232	27	73.35	
2.3.2.02.02.005	Construcción y servicios de la construcción	16,149,500	13,843,287		6,615,913	6,615,913	36,698,700	8,711,232	8,711,232	2,200,000	2,200,000	2,200,000	2,200,000	27,897,468	6,511,232	24	76.2	
2.3.2.02.02.005.54129	Servicios generales de construcción de otros edificios no residenciales	16,149,500	13,843,287		6,615,913	6,615,913	36,698,700	8,711,232	8,711,232	2,200,000	2,200,000	2,200,000	2,200,000	27,897,468	6,511,232	24	76.2	
2.3.2.02.02.006	Comercio y distribución; alojamiento; servicios de suministro de comidas y	3,500,000	13,000,000			3,500,000	13,000,000		5,500,000					7,500,000	5,500,000	42	57.69	
2.3.2.02.02.006.61399	Otros servicios de suministro de comidas		7,500,000				7,500,000							7,500,000	0	0	100	
2.3.2.02.02.006.64114	Servicios de transporte terrestre especial local de pasajeros	3,500,000	5,500,000			3,500,000	5,500,000		5,500,000						5,500,000	100	0	
2.3.2.02.02.008	Servicios prestados a las empresas y servicios de producción	10,367,640	1,804,500				12,172,140		3,317,000		1,502,000		1,502,000	8,855,140	1,815,000	27	72.75	
2.3.2.02.02.008.81151	Servicios de alojamiento de sitios web (hosting)	1,512,500	1,512,500				3,025,000		1,025,000		1,210,000		1,210,000		1,815,000	100	0	
2.3.2.02.02.008.84222	Servicios de acceso a Internet de banda ancha	2,985,140	292,000				3,277,140		292,000		292,000		292,000	2,985,140	0	0	100	
2.3.2.02.02.008.85310	Servicios de desinfección y exterminación	1,200,000					1,200,000							1,200,000	0	0	100	
2.3.2.02.02.008.87155	Servicios de mantenimiento y reparación de equipos electrónicos de consu	4,100,000					4,100,000							4,100,000	0	0	100	
2.3.2.02.02.008.89122	Servicios relacionados con la impresión	570,000					570,000							570,000	0	0	100	
2.3.2.02.02.009	Servicios para la comunidad, sociales y personales	4,000,000					4,000,000							4,000,000	0	0	100	
2.3.2.02.02.009.96290	Otros servicios de artes escénicas, eventos culturales y de entretenimiento	4,000,000					4,000,000							4,000,000	0	0	100	

STEVEN

Steven Arado Muñoz Moreno
1.094.889.542
RECTOR

Gitto Lucía Totona R.

Alba Lucía Totona Rodríguez
Contadora Pública
T.P. 45634-T



INSTITUCION EDUCATIVA INSTITUTO TECNICO INDUSTRIAL

PAC de ingresos hasta el mes de DICIEMBRE

CODIGO	NOMBRE	MESES												TOTAL
		ENERO	FEBRERO	MARZO	ABRIL	MAYO	JUNIO	JULIO	AGOSTO	SEPTIEMBRE	OCTUBRE	NOVIEMBRE	DICIEMBRE	
1	Ingresos	19,615,143	445,064	144,572,711	516,474	105,881	484,468	2,331,845	2,331,845	2,331,845	2,331,845	2,331,845	2,331,845	180,130,892
1.1	Ingresos Corrientes	189,350	439,600	144,563,111	494,500	185,350	467,100	2,334,225	2,334,225	2,334,225	2,334,225	2,334,225	2,334,225	160,644,381
1.1.01	Ingresos No Tributarios	189,350	439,600	144,563,111	494,500	185,350	467,100	2,334,225	2,334,225	2,334,225	2,334,225	2,334,225	2,334,225	160,644,381
1.1.02.05	Venta de bienes y servicios	189,350	439,600	448,750	494,500	185,350	467,100	500,892	500,892	500,892	500,892	500,892	500,892	5,530,000
1.1.02.05.00	Ventas incidentales de establecimientos no de mercado	189,350	439,600	448,750	494,500	185,350	467,100	500,892	500,892	500,892	500,892	500,892	500,892	5,530,000
1.1.02.05.002.09	Servicios para la comunidad, sociales y personales	189,350	439,600	448,750	494,500	185,350	467,100	500,892	500,892	500,892	500,892	500,892	500,892	5,530,000
1.1.02.05.002.09.01	Certificados y Constancias	189,350	36,600	45,000	91,500	81,350	64,100	165,058	165,058	165,058	165,058	165,058	165,058	1,500,000
1.1.02.05.002.09.07	Concesion local cafeteria	0	403,000	403,000	403,000	0	403,000	335,833	335,833	335,833	335,833	335,833	335,833	4,030,000
1.1.02.06	Transferencias corrientes	0	0	144,114,381	0	0	0	1,833,333	1,833,333	1,833,333	1,833,333	1,833,333	1,833,333	151,114,381
1.1.02.06.001	Sistema General de Participaciones	0	0	140,114,381	0	0	0	1,833,333	1,833,333	1,833,333	1,833,333	1,833,333	1,833,333	151,114,381
1.1.02.06.001.01	Participacion para educacion	0	0	140,114,381	0	0	0	1,833,333	1,833,333	1,833,333	1,833,333	1,833,333	1,833,333	151,114,381
1.1.02.06.001.01.03	Calidad	0	0	140,114,381	0	0	0	1,833,333	1,833,333	1,833,333	1,833,333	1,833,333	1,833,333	151,114,381
1.1.02.06.001.01.03.01	Calidad por matricula oficial	0	0	0	0	0	0	1,833,333	1,833,333	1,833,333	1,833,333	1,833,333	1,833,333	11,000,000
1.1.02.06.001.01.03.01.01	Transferencias Municipales - SGP Calidad	0	0	0	0	0	0	1,833,333	1,833,333	1,833,333	1,833,333	1,833,333	1,833,333	11,000,000
1.1.02.06.001.01.03.02	Calidad por gratuidad	0	0	140,114,381	0	0	0	0	0	0	0	0	0	140,114,381
1.1.02.06.001.01.03.02.01	Transferencias Nacionales - SGP Gratuidad	0	0	140,114,381	0	0	0	0	0	0	0	0	0	140,114,381
1.1.02.06.006	Transferencias de otras entidades del gobierno general	0	0	4,000,000	0	0	0	0	0	0	0	0	0	4,000,000
1.1.02.06.006.06	Otras unidades de gobierno	0	0	4,000,000	0	0	0	0	0	0	0	0	0	4,000,000
1.1.02.06.006.06.05	Otras Transferencias	0	0	4,000,000	0	0	0	0	0	0	0	0	0	4,000,000
1.2	Recursos de capital	19,425,793	5,464	9,660	21,974	10,531	17,368	0	0	0	0	0	0	19,500,792
1.2.05	Rendimientos financieros	4,282	5,464	9,660	21,974	10,531	17,368	0	0	0	0	0	0	79,281
1.2.05.02	Depositos	4,282	5,464	9,660	21,974	10,531	17,368	0	0	0	0	0	0	48,000
1.2.05.02.01	Rendimientos financieros Gratuidad	1,069	971	1,140	13,301	13,069	10,925	1,253	1,253	1,253	1,253	1,253	1,253	14,850
1.2.05.02.02	Rendimientos financieros Recursos Propios	527	491	3,468	3,650	3,457	3,257	0	0	0	0	0	0	0
1.2.05.02.03	Rendimientos financieros Transf. calidad cobertura	2,686	3,995	5,054	5,023	4,005	3,186	0	0	0	0	0	0	0
1.2.10	Recursos del balance	19,421,511	0	0	0	0	0	0	0	0	0	0	0	19,421,511
1.2.10.02	Superavit fiscal	19,421,511	0	0	0	0	0	0	0	0	0	0	0	19,421,511
1.2.10.02.01	Superavit- Gratuidad	1,738,909	0	0	0	0	0	0	0	0	0	0	0	1,738,909
1.2.10.02.02	Superavit- Recursos Propios	1,743,893	0	0	0	0	0	0	0	0	0	0	0	1,743,893
1.2.10.02.04	Superavit -Otras transferencias	5,149,181	0	0	0	0	0	0	0	0	0	0	0	5,149,181
1.2.10.02.05	Superavit -Transf. Calidad	1,789,528	0	0	0	0	0	0	0	0	0	0	0	1,789,528

STEVEN
Steven Aradio Muñoz Moreno
1.094.889.542
RECTOR

Alba Lúcia Totena Rodríguez
Contadora Pública
T.P. 4584-T



INSTITUCION EDUCATIVA INSTITUTO TECNICO INDUSTRIAL

PAC de Egresos hasta el mes de JUNIO

CODIGO	NOMBRE	MESES												TOTAL EJECUTADO
		ENERO	FEBRERO	MARZO	ABRIL	MAYO	JUNIO	JULIO	AGOSTO	SEPTIEMBRE	OCTUBRE	NOVIEMBRE	DIEMBRE	
2	Gastos	831,689	4,567,303	921,103	2,739,247	20,817,079	8,689,093	23,594,230	23,594,230	23,594,230	23,594,230	23,594,230	23,594,230	180,130,892
2.1	Funcionamiento	831,689	3,146,188	921,103	2,447,247	11,283,079	1,909,093	3,794,211	3,794,211	3,794,211	3,794,211	3,794,211	3,794,211	43,303,662
2.1.2	Adquisición de bienes y servicios	831,689	3,146,188	921,103	2,447,247	11,283,079	1,909,093	3,794,211	3,794,211	3,794,211	3,794,211	3,794,211	3,794,211	43,303,662
2.1.2.02	Adquisiciones diferentes de activos	831,689	3,146,188	921,103	2,447,247	11,283,079	1,909,093	3,794,211	3,794,211	3,794,211	3,794,211	3,794,211	3,794,211	43,303,662
2.1.2.02.01	Materiales y suministros	0	0	0	0	7,877,086	0	1,520,486	1,520,486	1,520,486	1,520,486	1,520,486	1,520,486	17,000,000
2.1.2.02.01.003	Otros bienes transportables (excepto productos metalicos, maquinaria y eq	0	0	0	0	7,877,086	0	1,520,486	1,520,486	1,520,486	1,520,486	1,520,486	1,520,486	17,000,000
2.1.2.02.01.003.3532399	Productos n.c.p. para tocar	0	0	0	0	2,334,386	0	777,602	777,602	777,602	777,602	777,602	777,602	7,000,000
2.1.2.02.01.003.3899998	Articulos n.c.p. para escritorio y oficina	0	0	0	0	5,542,700	0	742,883	742,883	742,883	742,883	742,883	742,883	10,000,000
2.1.2.02.02	Adquisición de servicios	831,689	3,146,188	921,103	2,447,247	3,405,993	1,909,093	2,273,725	2,273,725	2,273,725	2,273,725	2,273,725	2,273,725	26,303,662
2.1.2.02.02.007	Servicios financieros y servicios conexos, servicios inmobiliarios y servicios	0	0	0	0	1,320,900	0	29,850	29,850	29,850	29,850	29,850	29,850	1,500,000
2.1.2.02.02.007.71355	Servicios de seguros generales de responsabilidad civil	0	0	0	0	1,320,900	0	29,850	29,850	29,850	29,850	29,850	29,850	1,500,000
2.1.2.02.02.008	Servicios prestados a las empresas y servicios de produccion	831,689	3,146,188	921,103	2,447,247	2,085,093	1,909,093	2,243,875	2,243,875	2,243,875	2,243,875	2,243,875	2,243,875	24,803,662
2.1.2.02.02.008.82221	Servicios de contabilidad	0	2,386,000	0	1,902,000	1,072,000	1,072,000	1,072,000	1,072,000	1,072,000	1,072,000	1,072,000	1,072,000	12,864,000
2.1.2.02.02.008.83159	Otros servicios de alojamiento y suministro de infraestructura en tecnolog	0	0	0	0	176,000	0	44,000	44,000	44,000	44,000	44,000	44,000	440,000
2.1.2.02.02.008.84131	Servicios móviles de voz	78,291	5,715	166,630	82,774	82,620	82,620	86,892	86,892	86,892	86,892	86,892	86,892	1,020,000
2.1.2.02.02.008.84222	Servicios de acceso a Internet de banda ancha	753,398	754,473	754,473	462,473	754,473	754,473	302,650	302,650	302,650	302,650	302,650	302,650	6,049,662
2.1.2.02.02.008.89122	Servicios relacionados con la impresion	0	0	0	0	0	0	738,333	738,333	738,333	738,333	738,333	738,333	4,430,000
2.3	Inversion	0	1,421,115	0	292,000	9,534,000	6,780,000	19,800,019	19,800,019	19,800,019	19,800,019	19,800,019	19,800,019	136,827,230
2.3.2	Adquisición de bienes y servicios	0	1,421,115	0	292,000	9,534,000	6,780,000	19,800,019	19,800,019	19,800,019	19,800,019	19,800,019	19,800,019	136,827,230
2.3.2.02	Adquisiciones diferentes de activos	0	1,421,115	0	292,000	9,534,000	6,780,000	19,800,019	19,800,019	19,800,019	19,800,019	19,800,019	19,800,019	136,827,230
2.3.2.02.01	Materiales y suministros	0	1,421,115	0	0	8,324,000	4,580,000	9,453,546	9,453,546	9,453,546	9,453,546	9,453,546	9,453,546	71,046,390
2.3.2.02.01.003	Otros bienes transportables (excepto productos metalicos, maquinaria y eq	0	0	0	0	1,000,000	400,000	5,229,349	5,229,349	5,229,349	5,229,349	5,229,349	5,229,349	32,776,094
2.3.2.02.01.003.3221001	Libros escolares impresos	0	0	0	0	0	0	2,320,356	2,320,356	2,320,356	2,320,356	2,320,356	2,320,356	13,922,138
2.3.2.02.01.003.3529901	Botiquines para emergencia	0	0	0	0	0	0	400,000	0	0	0	0	0	400,000
2.3.2.02.01.003.3544203	Mezclas quimicas para extintores	0	0	0	0	0	0	83,333	83,333	83,333	83,333	83,333	83,333	500,000
2.3.2.02.01.003.3815006	Colchonetas de plastico flexibles	0	0	0	0	0	0	519,319	519,319	519,319	519,319	519,319	519,319	3,115,913
2.3.2.02.01.003.3844098	Elementos n.c.p. para juegos deportivos	0	0	0	0	0	0	372,174	372,174	372,174	372,174	372,174	372,174	3,233,043
2.3.2.02.01.003.3856007	Articulos inflables de material plastico	0	0	0	0	1,000,000	0	6,667	6,667	6,667	6,667	6,667	6,667	40,000
2.3.2.02.01.003.3899998	Articulos n.c.p. para escritorio y oficina	0	0	0	0	0	0	1,927,500	1,927,500	1,927,500	1,927,500	1,927,500	1,927,500	11,565,000
2.3.2.02.01.004	Productos metalicos y paquetes de software	0	1,421,115	0	0	7,324,000	4,180,000	4,224,197	4,224,197	4,224,197	4,224,197	4,224,197	4,224,197	38,270,296
2.3.2.02.01.004.4299991	Articulos n.c.p. de ferreteria y cerrajería	0	1,421,115	0	0	7,324,000	4,180,000	1,532,667	1,532,667	1,532,667	1,532,667	1,532,667	1,532,667	22,121,115
2.3.2.02.01.004.4621299	Accesorios para instalaciones electricas n.c.p.	0	0	0	0	0	0	500,000	500,000	500,000	500,000	500,000	500,000	3,000,000
2.3.2.02.01.004.4717401	Accesorios electronicos n.c.p.	0	0	0	0	0	0	333,333	333,333	333,333	333,333	333,333	333,333	2,000,000
2.3.2.02.01.004.4722306	Router	0	0	0	0	0	0	1,666,667	1,666,667	1,666,667	1,666,667	1,666,667	1,666,667	10,000,000
2.3.2.02.01.004.4740299	Partes y accesorios n.c.p. para aparatos y elementos para radio y television	0	0	0	0	0	0	1,666,667	1,666,667	1,666,667	1,666,667	1,666,667	1,666,667	10,000,000
2.3.2.02.02	Adquisición de servicios	0	0	0	0	0	0	2,200,000	10,346,473	10,346,473	10,346,473	10,346,473	10,346,473	65,780,840
2.3.2.02.02.005	Construcción y servicios de la construcción	0	0	0	292,000	1,210,000	2,200,000	5,734,783	5,734,783	5,734,783	5,734,783	5,734,783	5,734,783	36,608,700
2.3.2.02.02.005.54129	Servicios generales de construcción de otros edificios no residenciales	0	0	0	0	0	0	2,166,667	2,166,667	2,166,667	2,166,667	2,166,667	2,166,667	13,000,000
2.3.2.02.02.006	Comercio y distribución; alojamiento; servicios de suministro de comidas y	0	0	0	0	0	0	1,250,000	1,250,000	1,250,000	1,250,000	1,250,000	1,250,000	7,500,000
2.3.2.02.02.006.63399	Otros servicios de suministro de comidas	0	0	0	0	0	0	916,667	916,667	916,667	916,667	916,667	916,667	5,500,000
2.3.2.02.02.006.64114	Servicios de transporte terrestre especial local de pasajeros	0	0	0	0	0	0	302,500	302,500	302,500	302,500	302,500	302,500	3,277,140
2.3.2.02.02.008	Servicios prestados a las empresas y servicios de producción	0	0	0	292,000	1,210,000	0	1,778,357	1,778,357	1,778,357	1,778,357	1,778,357	1,778,357	12,172,140
2.3.2.02.02.008.83151	Servicios de alojamiento de sitios web (hosting)	0	0	0	0	1,210,000	0	302,500	302,500	302,500	302,500	302,500	302,500	3,025,000
2.3.2.02.02.008.84222	Servicios de acceso a Internet de banda ancha	0	0	0	0	0	0	497,523	497,523	497,523	497,523	497,523	497,523	3,277,140
2.3.2.02.02.008.85310	Servicios de desinfección y exterminación	0	0	0	292,000	0	0	200,000	200,000	200,000	200,000	200,000	200,000	1,200,000
2.3.2.02.02.008.87155	Servicios de mantenimiento y reparación de equipos electrónicos de consu	0	0	0	0	0	0	683,333	683,333	683,333	683,333	683,333	683,333	4,100,000
2.3.2.02.02.008.89122	Servicios relacionados con la impresión	0	0	0	0	0	0	95,000	95,000	95,000	95,000	95,000	95,000	570,000
2.3.2.02.02.009	Servicios para la comunidad, sociales y personales	0	0	0	0	0	0	666,667	666,667	666,667	666,667	666,667	666,667	4,000,000
2.3.2.02.02.009.96290	Otros servicios de artes escénicas, eventos culturales y de entretenimiento	0	0	0	0	0	0	666,667	666,667	666,667	666,667	666,667	666,667	4,000,000

STEVEN
Steven Aradio Muñoz Moreno
1.094.889.542
RECTOR

Alba Lucía Totona R
Alba Lucía Totona Rodríguez
Contadora Pública
T.P. 45634-T



INSTITUCIÓN EDUCATIVA INSTITUTO TÉCNICO INDUSTRIAL
"JOSE MA. RAMIREZ II"
Con reconocimiento oficial según resolución No. 8342 del 16 de abril de 2004, y según resolución 1096 del 2023 de jornada única emanada de la Secretaría de Educación Municipal de Armenia
NIT: 801004664-4
DANE: 163001000337
*Contacto: 318458159 *Correo hitarmen@gmail.com * Dirección: Cra 5-665-03 Urbanización Nueva Ciudad Milagro Génesis *Página Web www.hitarmenia.edu.co
RELACION DE PAGOS MES DE JUNIO DE 2025

BANCO RECURSOS PROPIOS										ESTA										ESTA					ESTA				
BENEFICIARIO	RUBRO	TIPO DE CONTR	CONCEPTO	CENTRO DE COSTOS O FUENTE DE	FECHA	CE	VALOR BASE	IVA	VALOR	ESTAMPILLAS					TASA PRODEPORTE	RETENCION EN LA FUENTE						Rte iva	Rte ica	act economica	tarifa	%	VALOR	Comprobacion Rte ica	
										Hospital 2%	Adulto 2%	Cultura 1%	Familiar 2%	Honorarios 2%		Servicios 2%	Arrendos	Comoras	C. obra	Otras Rten.									
COLOMBIA TELECOMUNICACIONES	2.1.2.02.02.008.841 31.33	2	Pago de servicios telefónicos del periodo de mayo de 2025 de las líneas telefónicas 3105129014 y 3184505159. Para una mejor atención al ciudadano.	SUPERAVIT RECURSOS PROPIOS	09-jun.	55	69.138	13.482	82.620	0	0	0	0	0	0	0	0	0	0	0	0	0	0	0	0	0,00%	82.620	0	
TOTAL									69.138	13.482	82.620	0	0	0	0	0	0	0	0	0	0	0	0	0	0	0	0	82.620	0

BANCO TRANSFERENCIAS SGP										ESTA FORMULADO										ESTA										ESTA																																																																																																																																																																																																																																																																																																																																																																																																																																																																																																																																																																																																																																																																																																																																																																																																																																																																																																																																																																																																																																																																																																																																																																																																																																																																					
BENEFICIARIO	RUBRO	TIPO DE CONTRATO	CONCEPTO	CENTRO DE COSTOS O FUENTE DE FINANCIACIÓN	FECHA	CE	VALOR BASE	IVA	VALOR	ESTAMPILLAS					TASA PRODEPORTE	RETENCION EN LA FUENTE								Rte iva	Rte ica	act economica	tarifa	%	VALOR	Comprobación Rte ica																																																																																																																																																																																																																																																																																																																																																																																																																																																																																																																																																																																																																																																																																																																																																																																																																																																																																																																																																																																																																																																																																																																																																																																																																																																																					
										Hospital	Adulto	Cultura	Familiar			Honorarios	Servicios	Arrendos	Compras	C. obra	Otras Rten.																																																																																																																																																																																																																																																																																																																																																																																																																																																																																																																																																																																																																																																																																																																																																																																																																																																																																																																																																																																																																																																																																																																																																																																																																																																																														
										2%	2%	1%	1,5%	2%	2%	1%	3,5%																																																																																																																																																																																																																																																																																																																																																																																																																																																																																																																																																																																																																																																																																																																																																																																																																																																																																																																																																																																																																																																																																																																																																																																																																																																																																		

BANCO COBERTURA		TIPO DE CONTRATO	CONCEPTO	CENTRO DE COSTOS O FUENTE DE	FECHA	CE	VALOR BASE	IVA	VALOR	ESTAMPILLAS				TASA PRODEPORTE	RETENCION EN LA FUENTE						Rte iva	Rte ica	act economica	tarifa	%	VALOR	Comprobación Rte ica		
BENEFICIARIO	RUBRO									Hospital 2%	Adulto 2%	Cultura 1% + 1.5%	Familiar 2%		Honorarios	Servicios	Arrendos	Comoras	C. obra	Otras Rten.									
TOTAL										0	0	0	0	0	0	0	0	0	0	0	0	0	0	0	0	0	0	0	0

STEEVEN ARAJO MUÑOZ MORENO
Rector

RESUMEN POR FUENTE																					
FUENTE	HOSPITAL	ADULTO	CULTURA		J.familiar	TASA PRODEPORTE	RETENCION EN LA FUENTE								Rte iva	TOTAL DIAN	RTE ICA	TOTAL IMPUESTOS			
	2%	2%	1%	1,5%	2%		Honorarios	Servicios	Arrendo	Compras	C. obra	as Retencio									
Banco Recursos Propios	0	0	0	0	0	0	0	0	0	0	0	0	0	0	0	0	0				
Banco Transferencias	169.700	169.000	112.000	135.600	104.000	107.000	142.000	0	146.000	0	0	0	0	7.000	407.000	45.000	1.137.300				
Banco Cobertura	0	0	0	0	0	0	0	0	0	0	0	0	0	0	0	0	0				
TOTAL	\$ 169.700	\$ 169.000	\$ 112.000	\$ 135.600	\$ 104.000	\$ 107.000	\$ 142.000	\$ 0	\$ 146.000	\$ 0	\$ 0	\$ 0	\$ 0	\$ 7.000	\$ 407.000	\$ 45.000	\$ 1.137.300				
PAGO																					
Gobernacion- Estampillas Pro Hospital	\$ 169.700						PRO ADULTO		PRO CULTURA		J. FAMILIAR										
							80%	20%	80%	20%	80%	20%									
Alcaldia - Estampillas	\$ 281.000						Banco Recursos Propios	\$ 0	\$ 0	\$ 0	\$ 0	\$ 0	\$ 0	Banco Recursos Propios	\$ 0	\$ 0	\$ 0				
Alcaldia -Tasa pro deporte	\$ 104.000						Banco Transferencias	\$ 135.200	\$ 33.800	\$ 89.600	\$ 22.400	\$ 108.480	\$ 27.120	Banco Transferecias	\$ 87.000	\$ 45.000	\$ 132.000				
Alcaldia- Retención Industria y comercio	\$ 45.000						Banco Cobertura	\$ 0	\$ 0	\$ 0	\$ 0	\$ 0	\$ 0	as Banco Cobertura	0	\$ 0	\$ 0				
DIAN	\$ 402.000						TOTAL	\$ 135.200	\$ 33.800	\$ 89.600	\$ 22.400	\$ 108.480	\$ 27.120	TOTAL	\$ 87.000	\$ 45.000	\$ 132.000				
Alcaldia - Justicia Familiar	\$ 135.600							\$ 169.000			\$ 112.000		\$ 135.600								
TOTAL	\$ 1.137.300																				